

一般男子A

【予選：決勝トーナメント進出条件】

※組合せはドロー会議にて抽選で決定

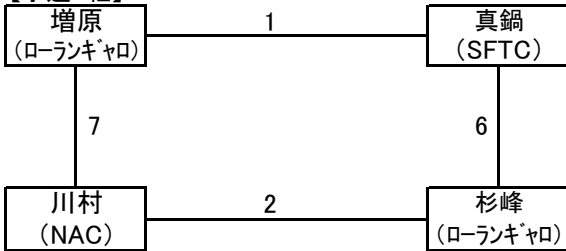
※各組1位が決勝トーナメント進出とする

※同じ勝敗になった時はゲーム取得率を適用する

※ゲーム取得率は“取得ゲーム数/全ゲーム数”で算出する

※上記の場合でも同率の場合は7ポイントタイブレークで勝敗を決める

【予選A組】



【予選リーグ】	増原	真鍋	杉峰	川村
1試合目	67(6)	76(6)	63	WO
2試合目	57	36	75	WO
勝敗	0-2	1-1	2-0	-
取得ゲーム数		10		-
全ゲーム数		22		-
取得ゲーム率		0.455		-
順位	3	2	1	-

【予選B組】

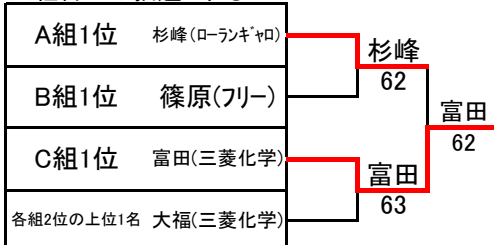
	大福	谷岡	篠原	勝敗	取得ゲーム数	全ゲーム数	取得ゲーム率	順位
大福 (三菱化学)		60	57	1-1	11	18	0.611	2
谷岡 (YKKAP)	06		16	0-2				3
篠原 (フリー)	75	61		2-0				1

【予選C組】

	富田	三木	岡田	勝敗	取得ゲーム数	全ゲーム数	取得ゲーム率	順位
富田 (三菱化学)		63	61	2-0				1
三木 (ローランキヤロ)	36		57	0-2				3
岡田 (YKKAP)	16	75		1-1	8	19	0.421	2

【決勝トーナメント】

※組合せは抽選とする



一般男子B

【予選：決勝トーナメント進出条件】

※組合せはドロー会議にて抽選で決定

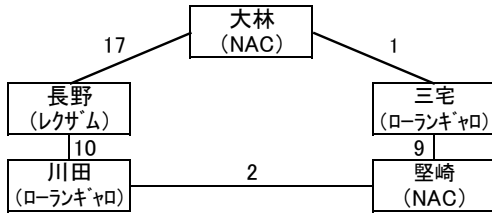
※各組1位が決勝トーナメント進出とする

※同じ勝敗になった時はゲーム取得率を適用する

※ゲーム取得率は「取得ゲーム数/全ゲーム数」で算出する

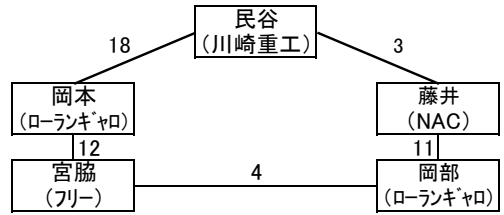
※上記の場合でも同率の場合は7ポイントタイプリーグで勝敗を決める

【予選A組】



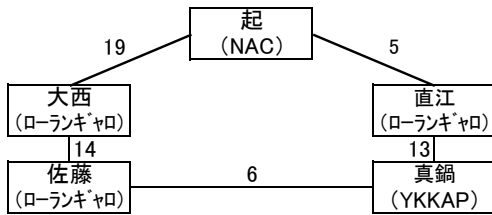
【予選リーグ】	大林	三宅	堅崎	川田	長野
1試合目	36	WO	WO	63	26
2試合目	46	WO	WO	62	64
勝敗	0-2	-	-	2-0	1-1
取得ゲーム数	-	-	-	-	-
全ゲーム数	-	-	-	-	-
取得ゲーム率	-	-	-	-	-
順位	3	-	-	1	2

【予選B組】



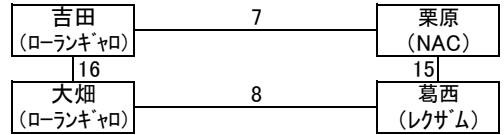
【予選リーグ】	民谷	藤井	岡部	宮脇	岡本
1試合目	62	26	46	64	16
2試合目	36	64	46	61	63
勝敗	1-1	1-1	0-2	2-0	1-1
取得ゲーム数	9	8	-	-	7
全ゲーム数	17	18	-	-	16
取得ゲーム率	0.529	0.444	-	-	0.438
順位	2	3	5	1	4

【予選C組】



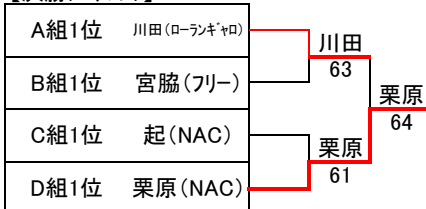
【予選リーグ】	起	直江	真鍋	佐藤	大西
1試合目	64	46	16	WO	WO
2試合目	62	61	26	WO	WO
勝敗	2-0	1-1	0-2	-	-
取得ゲーム数	-	-	-	-	-
全ゲーム数	-	-	-	-	-
取得ゲーム率	-	-	-	-	-
順位	1	2	3	-	-

【予選D組】



【予選リーグ】	吉田	栗原	葛西	大畑
1試合目	36	63	62	26
2試合目	61	60	06	16
勝敗	1-1	2-0	1-1	0-2
取得ゲーム数	9	-	6	-
全ゲーム数	16	-	14	-
取得ゲーム率	0.563	-	0.429	-
順位	2	1	3	4

【決勝トーナメント】



一般男子C

【予選：決勝トーナメント進出条件】

※組合せはドロー会議にて抽選で決定

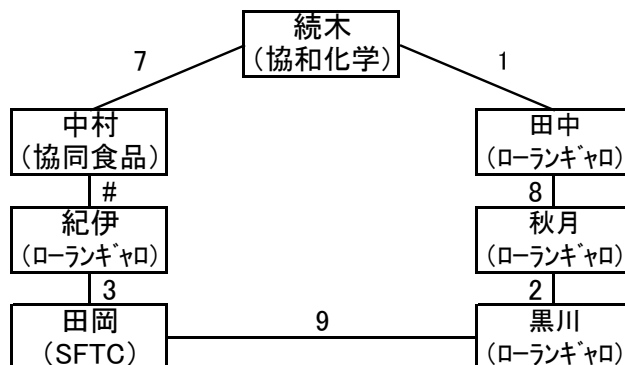
※各組上位2名が決勝トーナメント進出とする

※同じ勝敗になった時はゲーム取得率を適用する

※ゲーム取得率は“取得ゲーム数/全ゲーム数”で算出する

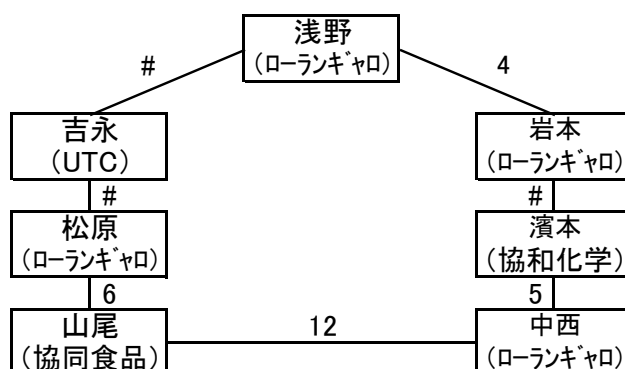
※上記の場合でも同率の場合は7ポイントタイブレークで勝敗を決める

【予選A組】



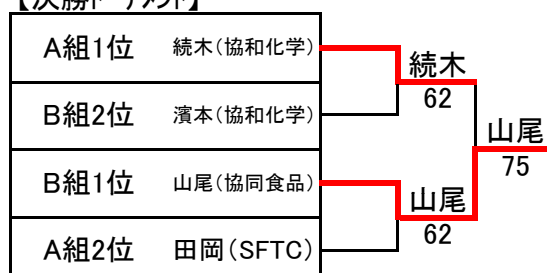
【予選リーグ】	続木	田中	秋月	黒川	田岡	紀伊	中村
1試合目	64	46	75	57	64	46	26
2試合目	62	61	16	67	76	63	36
勝敗	2-0	1-1	1-1	0-2	2-0	1-1	0-2
取得ゲーム数	12	10	8	11	13	10	5
全ゲーム数	18	17	19	25	23	19	17
取得ゲーム率	0.667	0.588	0.421	0.440	0.565	0.526	0.294
順位	1	3	5	6	2	4	7

【予選B組】



【予選リーグ】	浅野	岩本	濱本	中西	山尾	松原	吉永
1試合目	46	64	67	76	62	WO	61
2試合目	16	36	63	26	61	WO	16
勝敗	0-2	1-1	1-1	1-1	2-0	-	1-1
取得ゲーム数	5	9	12	9	12	-	7
全ゲーム数	17	19	22	21	15	-	14
取得ゲーム率	0.294	0.474	0.545	0.429	0.800	-	0.500
順位	6	4	2	5	1	-	3

【決勝トーナメント】



一般男子D

【予選：決勝トーナメント進出条件】

※組合せはドロー会議にて抽選で決定

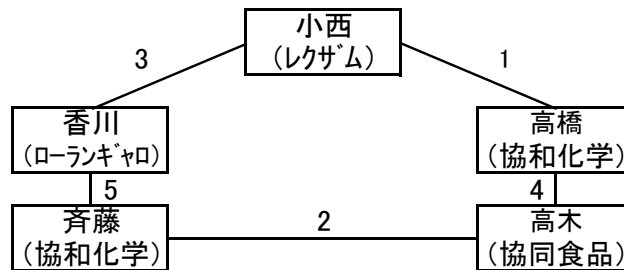
※上位2名が決勝トーナメント進出とする

※同じ勝敗になった時はゲーム取得率を適用する

※ゲーム取得率は“取得ゲーム数/全ゲーム数”で算出する

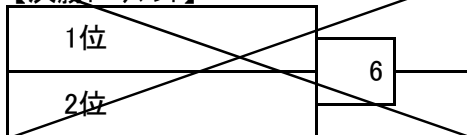
※上記の場合でも同率の場合は7ポイントタイブレークで勝敗を決める

【予選リーグ】



【予選リーグ】	小西	高橋	高木	斉藤	香川
1試合目	60	06	WO	06	26
2試合目	62	06	WO	63	60
3試合目	60	36	WO	06	60
勝敗	3-0	0-3	-	1-2	2-1
取得ゲーム数			-		
全ゲーム数			-		
取得ゲーム率			-		
順位	1	4	-	3	2

【決勝トーナメント】



※高木さん(協同食品)WOの為
4名の総当たり戦に変更

男子45才以上

【予選:決勝トーナメント進出条件】

※組合せはドロー会議にて抽選で決定

※各組1位が決勝トーナメント進出とする

※各組2位の中から上位1名が決勝トーナメント進出とする

※同じ勝敗になった時はゲーム取得率を適用する

※ゲーム取得率は“取得ゲーム数/全ゲーム数”で算出する

【予選A組】

	大福	浅野	橋本	勝敗	取得ゲーム数	全ゲーム数	取得ゲーム率	順位
大福 (三菱化学)		60	63	2-0				1
浅野 (ローランギヤロ)	06		06	0-2				3
橋本 (川崎重工)	36	60		1-1	9	15	0.6	2

【予選B組】

	岡部	上春	山下	勝敗	取得ゲーム数	全ゲーム数	取得ゲーム率	順位
岡部 (ローランギヤロ)		61	06RET	1-1				2
上春 (川崎重工)	16		36	0-2				3
山下 (YKKAP)	60RET	63		2-0				1

【予選C組】

	豊谷	田中	岡本	勝敗	取得ゲーム数	全ゲーム数	取得ゲーム率	順位
豊谷 (川崎重工)		60	06	1-1	6	12	0.5	2
田中 (ローランギヤロ)	06		26	0-2				3
岡本 (TIEZ)	60	62		2-0				1

【決勝トーナメント】

※組合せは抽選とする

A組1位 大福(三菱化学)	大福 60
B組1位 山下(YKKAP)	
C組1位 岡本(TIEZ)	大福 63
各組2位の内上位1名 橋本(川崎重工)	

女子Aクラス

【総当たり戦】

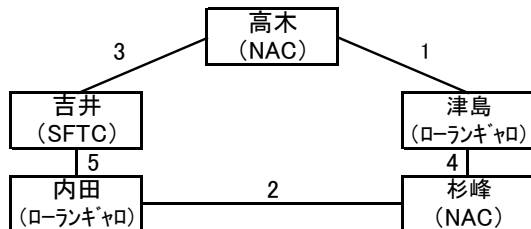
	河野	亀井	永井	石山	勝敗	取得ゲーム数	全ゲーム数	取得ゲーム率	順位
河野 (NAC)		64	63	63	3-0				1
亀井 (ローランギヤロ)	46		62	62	2-1				2
永井 (NAC)	36	26		64	1-2				3
石山 (ローランギヤロ)	36	26	46		0-3				4

女子BCクラス

【予選: 決勝トーナメント進出条件】

- ※組合せはトロ会議にて抽選で決定
- ※上位2名が決勝トーナメント進出とする
- ※同じ勝敗になった時はゲーム取得率を適用する
- ※ゲーム取得率は“取得ゲーム数/全ゲーム数”で算出する
- ※上記の場合でも同率の場合は7ポイントタイブレークで勝敗を決める

【予選リーグ】



【予選リーグ】	高木	津島	杉峰	内田	吉井
1試合目	06	60	61	16	61
2試合目	16	46	64	64	46
勝敗	0-2	1-1	2-0	1-1	1-1
取得ゲーム数		10		7	10
全ゲーム数		16		17	17
取得ゲーム率		0.625		0.412	0.588
順位	5	2	1	4	3

【決勝トーナメント】

1位	杉峰 (NAC)	杉峰 75
2位	津島 (ローランギヤロ)	